

Форма по КНД 1167002

Подтверждение даты отправки**ЗАО ПФ СКБ Контур, 1ВМ**

(наименование специализированного оператора связи; наименование и код налогового органа)

Подтверждает, что **30.03.2015** в **11.54.41** был отправлен документ (документы) в файле (файлах)**NO_VUNOTCH_7722_7722_7722787661772201001_20150330_0103474d-c80f-4526-ad7c-55a595da4a7a****ON_DOV_7722_7722_7722787661772201001_20150330_e7b38814-2002-4188-bcc7-c51f01da39cb****NO_VUNPZ_7722_7722_7722787661772201001_0103474d-c80f-4526-ad7c-55a595da4a7a_20150330_2d11321c-a3d6-4880-aa8d-440b586ade0a**

(наименование файла (файлов))

Налогоплательщик:

ОТКРЫТОЕ АКЦИОНЕРНОЕ ОБЩЕСТВО "РОСКАРТОГРАФИЯ", 7722787661-772201001

Информация о документе:

Формы №1-6 Бухгалтерская отчетность; Первичный; за 2014 год

(название формы, признак корректировки (при наличии) отчетный период(при наличии))

Отправитель документа:

Открытое акционерное общество "Роскартография", 7722787661/772201001

(наименование организации, ИНН/КПП; Ф.И.О. индивидуального предпринимателя (физического лица), ИНН (при наличии), наименование и код налогового органа)

1ВМ-1ВМ-7722787661-772201001

(электронный адрес отправителя (идентификатор абонента))

Получатель документа:

7722, ИФНС России № 22 по г. Москве

(наименование организации, ИНН/КПП; Ф.И.О. индивидуального предпринимателя (физического лица), ИНН (при наличии), наименование и код налогового органа)

7722

(электронный адрес получателя (идентификатор абонента))



Данный документ заверен ЭЦП следующих субъектов: ЗАО "ПФ "СКБ Контур"

Форма по КНД 1166007

место штампа
налогового органа

**Открытое акционерное
общество "Роскартография",
7722787661/772201001**

(реквизиты налогоплательщика
(представителя):
- полное наименование организации,
ИНН/КПП;
- Ф.И.О. индивидуального
предпринимателя (физического лица),
ИНН (при наличии))

**Извещение о вводе сведений, указанных в налоговой декларации (расчете)
в электронной форме**

Налоговый орган 7722 настоящим документом подтверждает, что
(код налогового органа)

ОАО "РОСКАРТОГРАФИЯ", 7722787661/772201001

(полное наименование организации, ИНН/КПП; ФИО индивидуального предпринимателя (физического
лица), ИНН (при наличии))

в налоговой декларации (расчете)

Бухгалтерская (финансовая) отчетность, 0710099, 0, 34, 2014

(наименование и КНД налоговой декларации, вид документа (номер корректировки), отчетный (налоговый) период,
отчетный год)

представленной в файле NO_VUNOTCH_7722_7722_7722787661772201001_20150330_0103474d
-c80f-4526-ad7c-55a595da4a7a
(наименование файла)

не содержится ошибок (противоречий).

7722

(наименование, код налогового органа)



Данный документ заверен ЭЦП следующих субъектов:
ИФНС России № 22 по г. Москве (Новоторова Светлана Васильевна)

**Бухгалтерский баланс
на 31 Декабря 2014 г.**

Организация Открытое акционерное общество "Роскартография" по ОКПО

Идентификационный номер налогоплательщика

Вид экономической деятельности Геодезия и Картография

Организационно-правовая форма форма собственности

Открытые акционерные общества

Единица измерения: тыс руб

Местонахождение (адрес)

109316, Москва г, Волгоградский пр-кт, д. 45

Форма по ОКУД

Дата (число, месяц, год)

Коды		
0710001		
31	12	2014
02570836		
7722787661\772201001		
74.20.3		
47	12	
384		

ИНН

по ОКВЭД

по ОКОПФ / ОКФС

по ОКЕИ

Пояснения	Наименование показателя	Код	На 31 Декабря 2014 г.	На 31 Декабря 2013 г.	На 31 Декабря 2012 г.
	АКТИВ				
	I. ВНЕОБОРОТНЫЕ АКТИВЫ				
1.1	Нематериальные активы	1110	11	12	14
	в том числе:				
	Нематериальные активы в организации	11101	11	12	14
	Приобретение нематериальных активов	11102	-	-	-
	Результаты исследований и разработок	1120	-	-	-
	в том числе:				
	Расходы на научно-исследовательские, опытно-конструкторские и технологические работы	11201	-	-	-
	Выполнение научно-исследовательских, опытно-конструкторских и технологических работ	11202	-	-	-
	Нематериальные поисковые активы	1130	-	-	-
	Материальные поисковые активы	1140	-	-	-
2.1	Основные средства	1150	100885	103840	107393
	в том числе:				
	Основные средства в организации	11501	39832	42787	46340
	Оборудование к установке	11502	-	-	-
	Приобретение земельных участков	11503	61053	61053	61053
	Приобретение объектов природопользования	11504	-	-	-
	Строительство объектов основных средств	11505	-	-	-
	Приобретение объектов основных средств	11506	-	-	-
	Доходные вложения в материальные ценности	1160	-	-	-
3.1	Финансовые вложения	1170	5576274	5601020	-
	в том числе:				
	Акции	11701	5576274	5576274	-
	Предоставленные займы	11702	-	24746	-
	Отложенные налоговые активы	1180	20552	28383	15239
	Прочие внеоборотные активы	1190	48	-	-
	в том числе:				

	Перевод молодняка животных в основное стадо	11901	-	-	-
	Приобретение взрослых животных	11902	-	-	-
	Расходы будущих периодов (ПО)	11903	48	-	-
	Итого по разделу I	1100	5697770	5733255	122646
	II. ОБОРОТНЫЕ АКТИВЫ				
4.1	Запасы	1210	52742	23476	48466
	в том числе:				
	Материалы	12101	2581	2711	2362
	Брак в производстве	12102	-	-	-
	Товары отгруженные	12103	-	-	-
	Товары	12104	4219	4309	4462
	Готовая продукция	12105	42	42	42
	Расходы на продажу	12106	152	165	201
	Основное производство	12107	45748	16249	41399
	Полуфабрикаты собственного производства	12108	-	-	-
	Вспомогательные производства	12109	-	-	-
	Обслуживающие производства и хозяйства	12110	-	-	-
	Налог на добавленную стоимость по приобретенным ценностям	1220	-	10	-
	в том числе:				
	НДС по приобретенным ОС	12201	-	-	-
	НДС по приобретенным НМА	12202	-	-	-
	НДС по приобретенным материально-производственным запасам	12203	-	10	-
5.1	Дебиторская задолженность	1230	186206	106817	81072
	в том числе:				
	Расчеты с поставщиками и подрядчиками	12301	78491	36532	2778
	Расчеты с покупателями и заказчиками	12302	51403	68857	77191
	Расчеты по налогам и сборам	12303	29	100	271
	Расчеты по социальному страхованию и обеспечению	12304	135	287	130
	Расчеты с подотчетными лицами	12305	99	17	51
	Расчеты с персоналом по прочим операциям	12306	-	27	71
	Расчеты по вкладам в уставный (складочный) капитал	12307	-	-	-
	Расчеты с разными дебиторами и кредиторами	12308	56049	997	580
	Выполненные этапы по незавершенным работам	12309	-	-	-
	Резервы предстоящих расходов	12310	-	-	-
	Финансовые вложения (за исключением денежных эквивалентов)	1240	106069	1706	-
	в том числе:				
	Акции	12401	-	-	-
	Долговые ценные бумаги	12402	-	-	-
	Предоставленные займы	12403	106069	1706	-
	Вклады по договору простого товарищества	12404	-	-	-
	Приобретенные права в рамках оказания финансовых услуг	12405	-	-	-
	Депозитные счета	12406	-	-	-
	Депозитные счета (в валюте)	12407	-	-	-
	Денежные средства и денежные эквиваленты	1250	48744	69699	4160
	в том числе:				
	Касса организации	12501	4	33	6
	Операционная касса	12502	-	-	-
	Касса организации (в валюте)	12503	-	-	-

Расчетные счета	12504	48712	69619	3986
Валютные счета	12505	-	-	168
Аккредитивы	12506	-	-	-
Чековые книжки	12507	-	-	-
Прочие специальные счета	12508	28	47	-
Аккредитивы (в валюте)	12509	-	-	-
Прочие специальные счета (в валюте)	12510	-	-	-
Переводы в пути	12511	-	-	-
Прочие оборотные активы	1260	46	599	1392
в том числе:				
Акцизы по оплаченным материальным ценностям	12601	-	-	-
Денежные документы	12602	-	-	-
Денежные документы (в валюте)	12603	-	-	-
НДС по авансам и переплатам	12604	-	-	-
Расходы будущих периодов	12605	46	599	1392
Недостачи и потери от порчи ценностей	12606	-	-	-
Итого по разделу II	1200	393807	202307	135090
БАЛАНС	1600	6091577	5935562	257736

Пояснения	Наименование показателя	Код	На 31 декабря 2014 г.	На 31 декабря 2013 г.	На 31 декабря 2012 г.
	ПАССИВ				
	III. КАПИТАЛ И РЕЗЕРВЫ				
	Уставный капитал (складочный капитал, уставный фонд, вклады товарищей)	1310	5892603	5892603	316329
	Собственные акции, выкупленные у акционеров	1320	-	-	-
	Переоценка внеоборотных активов	1340	-	-	-
	Добавочный капитал (без переоценки)	1350	-	-	-
	Резервный капитал	1360	-	-	-
	в том числе:				
	Резервы, образованные в соответствии с законодательством	13601	-	-	-
	Резервы, образованные в соответствии с учредительными документами	13602	-	-	-
	Нераспределенная прибыль (непокрытый убыток)	1370	(244936)	(236113)	(173814)
	Итого по разделу III	1300	5647667	5656490	142515
	IV. ДОЛГОСРОЧНЫЕ ОБЯЗАТЕЛЬСТВА				
	Заемные средства	1410	92914	194612	-
	в том числе:				
	Долгосрочные кредиты	14101	92914	194612	-
	Долгосрочные займы	14102	-	-	-
	Долгосрочные кредиты (в валюте)	14103	-	-	-
	Долгосрочные займы (в валюте)	14104	-	-	-
	Отложенные налоговые обязательства	1420	230	138	18
	Оценочные обязательства	1430	-	-	-
	Прочие обязательства	1450	-	-	-
	Итого по разделу IV	1400	93144	194750	18
	V. КРАТКОСРОЧНЫЕ ОБЯЗАТЕЛЬСТВА				
	Заемные средства	1510	3185	2843	15000
	в том числе:				
	Краткосрочные кредиты	15101	-	-	15000
	Краткосрочные займы	15102	-	-	-
	Проценты по краткосрочным кредитам	15103	-	-	-
	Проценты по долгосрочным кредитам	15104	3185	2843	-
	Проценты по краткосрочным займам	15105	-	-	-
	Проценты по долгосрочным займам	15106	-	-	-
	Краткосрочные кредиты (в валюте)	15107	-	-	-
	Краткосрочные займы (в валюте)	15108	-	-	-
	Проценты по краткосрочным кредитам (в валюте)	15109	-	-	-
	Проценты по долгосрочным кредитам (в валюте)	15110	-	-	-
	Проценты по краткосрочным займам (в валюте)	15111	-	-	-
	Проценты по долгосрочным займам (в валюте)	15112	-	-	-
5.3	Кредиторская задолженность	1520	347581	81479	100203
	в том числе:				
	Расчеты с поставщиками и подрядчиками	15201	88183	28694	46324
	Расчеты с покупателями и заказчиками	15202	227551	47209	33570
	Расчеты по налогам и сборам	15203	30986	5251	3745
	Расчеты по социальному страхованию и обеспечению	15204	300	316	4077
	Расчеты с персоналом по оплате труда	15205	526	1	12317
	Расчеты с подотчетными лицами	15206	31	8	125

	Задолженность участникам (учредителям) по выплате доходов	15207	-	-	-
	Расчеты с разными дебиторами и кредиторами	15208	4	-	45
	Доходы будущих периодов	1530	-	-	-
	в том числе:				
	Целевое финансирование	15301	-	-	-
	Доходы, полученные в счет будущих периодов	15302	-	-	-
	Безвозмездные поступления	15303	-	-	-
	Предстоящие поступления по недостачам, выявленным за прошлые года	15304	-	-	-
7	Оценочные обязательства	1540	-	-	-
	Прочие обязательства	1550	-	-	-
	Итого по разделу V	1500	350766	84322	115203
	БАЛАНС	1700	6091577	5935562	257736

Руководитель



Красников Дмитрий
Максимович

(подпись)

Трашифровка подписи

27 Марта 2015 г.




Отчет о финансовых результатах
за период с 1 Января по 31 Декабря 2014 г.

Организация Открытое акционерное общество "Роскартография" по ОКПО
Идентификационный номер налогоплательщика по ОКПО
Вид экономической деятельности Геодезия и Картография по ОКВЭД
Организационно-правовая форма форма собственности по ОКФС / ОКФС
Единица измерения: тыс руб по ОКЕИ


Коды		
0710002		
31	12	2014
02570836		
ИНН 7722787661\772201001		
74.20.3		
47	12	
384		

Пояснения	Наименование показателя	Код	За Январь - Декабрь 2014 г.	За Январь - Декабрь 2013 г.
	Выручка	2110	797189	431579
	в том числе:			
	по деятельности с основной системой налогообложения	21101	797189	431579
	по отдельным видам деятельности (ЕНВД)	21102	-	-
	Себестоимость продаж	2120	(739511)	(442989)
	в том числе:			
	по деятельности с основной системой налогообложения	21201	(739511)	(442989)
	по отдельным видам деятельности (ЕНВД)	21202	-	-
	Валовая прибыль (убыток)	2100	57678	(11410)
	в том числе:			
	по деятельности с основной системой налогообложения	21001	57678	(11410)
	по отдельным видам деятельности (ЕНВД)	21002	-	-
	Коммерческие расходы	2210	(1409)	(1078)
	в том числе:			
	по деятельности с основной системой налогообложения	22101	(1409)	(1078)
	по отдельным видам деятельности (ЕНВД)	22102	-	-
	Управленческие расходы	2220	(50856)	(47685)
	в том числе:			
	по деятельности с основной системой налогообложения	22201	(50856)	(47685)
	по отдельным видам деятельности (ЕНВД)	22202	-	-
	Прибыль (убыток) от продаж	2200	5413	(60173)
	в том числе:			
	по деятельности с основной системой налогообложения	22001	5413	(60173)
	по отдельным видам деятельности (ЕНВД)	22002	-	-
	Доходы от участия в других организациях	2310	1500	-
	в том числе:			
	Долевое участие в иностранных организациях	23101	-	-
	Долевое участие в российских организациях	23102	1500	-
	Проценты к получению	2320	10087	438
	в том числе:			
	Проценты к получению	23201	10087	438
	Проценты по государственным ценным бумагам	23202	-	-
	Проценты по государственным ценным бумагам по ставке 0%	23203	-	-
	Проценты к уплате	2330	(25463)	(7805)
	в том числе:			
	Проценты к уплате	23301	(25463)	(7805)
	Прочие доходы	2340	73391	3888
	в том числе:			
	Доходы, связанные с реализацией основных средств	23401	1059	1559
	Доходы, связанные с реализацией нематериальных активов	23402	-	-
	Доходы, связанные с реализацией прочего имущества	23403	43	-
	Доходы от реализации прав в рамках осуществления финансовых услуг	23404	-	-

	Доходы по операциям с финансовыми инструментами срочных сделок, обращающимися на организованном рынке	23405	-	-
	Доходы по активам, переданным в пользование	23406	-	-
	Доходы в виде восстановления резервов	23407	-	-
	Прочие операционные доходы	23408	19	25
	Штрафы, пени, неустойки к получению	23409	-	-
	Прибыль прошлых лет	23410	52519	-
	Возмещение убытков к получению	23411	-	-
	Курсовые разницы	23412	-	-
	Доходы в виде списанной кредиторской задолженности	23413	1163	12
	Доходы, связанные с переоценкой внеоборотных активов	23414	-	-
	Прочие внереализационные доходы	23415	18588	2292
	Прочие расходы	2350	(65672)	(10856)
	в том числе:			
	Расходы, связанные с участием в российских организациях	23501	-	-
	Расходы, связанные с участием в иностранных организациях	23502	-	-
	Расходы, связанные с реализацией основных средств	23503	(719)	(797)
	Расходы, связанные с реализацией нематериальных активов	23504	-	-
	Расходы, связанные с реализацией прочего имущества	23505	-	-
	Расходы, связанный с реализацией права требования как оказания финансовых услуг	23506	-	-
	Расходы по операциям с финансовыми инструментами срочных сделок, обращающимися на организованном рынке	23507	-	-
	Расходы, связанные со сдачей имущества в аренду (субаренду)	23508	(9)	(5)
	Отчисление в оценочные резервы	23509	-	-
	Расходы на услуги банков	23510	(567)	(3152)
	Прочие операционные расходы	23511	-	(1)
	Штрафы, пени, неустойки к получению	23512	-	-
	Убыток прошлых лет	23513	(75)	-
	Курсовые разницы	23514	-	(1)
	Расходы в виде списанной дебиторской задолженности	23515	(37187)	(414)
	Прочие внереализационные расходы	23516	(8405)	(5418)
	Прочие косвенные расходы	23517	(18710)	(1068)
	Прибыль (убыток) до налогообложения	2300	(744)	(74508)
	в том числе:			
	по деятельности с основной системой налогообложения	23001	(744)	(74508)
	по отдельным видам деятельности (ЕНВД)	23002	-	-
	Текущий налог на прибыль	2410	-	-
	в т.ч. постоянные налоговые обязательства (активы)	2421	8243	1976
	Изменение отложенных налоговых обязательств	2430	(92)	(120)
	Изменение отложенных налоговых активов	2450	(7831)	13144
	Прочее	2460	(156)	(815)
	в том числе:			
	Налоги, уплачиваемые организациями, применяющими специальные налоговые режимы	24601	-	-
	Штрафные санкции и пени за нарушение налогового и иного законодательства	24602	(156)	(815)
	Чистая прибыль (убыток)	2400	(8823)	(62299)

Пояснения	Наименование показателя	Код	За Январь - Декабрь 2014 г.	За Январь - Декабрь 2013 г.
	СПРАВОЧНО			
	Результат от переоценки внеоборотных активов, не включаемый в чистую прибыль (убыток) периода	2510	-	-
	Результат от прочих операций, не включаемый в чистую прибыль (убыток) периода	2520	-	-
	Совокупный финансовый результат периода	2500	(8823)	(62299)
	Базовая прибыль (убыток) на акцию	2900	-	-
	Разводненная прибыль (убыток) на акцию	2910	-	-

Руководитель


Красников Дмитрий
Максимович

(подпись)

(расшифровка подписи)

27 Марта 2015 г.




Расшифровка
к форме №2 "Отчет о финансовых результатах" ОАО "Роскартография" (Свод)
за Январь - Декабрь 2014 года.

(тыс.руб.)

		За Январь Декабрь 2014г.	За Январь Декабрь 2013г.
	Стр. 23408		
1	Комиссионное вознаграждение по займу	19	25
	Итого по стр.23408	19	25
	Стр. 23415		
1	Аренда помещений	17 993	1 817
2	Штрафы, полученные за нарушение договор.обязат.	515	
3	Возмещение ущерба	80	
4	Погашение задолженности по исполн.суда		16
5	Возврат средств согласно актов сверки		435
6	Доходы от стоянки автомашины		21
7	Стоимость материалов при ликвидации ОС и проч.им.		3
	Итого по стр.23415	18 588	2 292
	Стр. 23511		
1	Результат от продажи валюты		1
	Итого по стр.23511		1
	Стр. 23516		
1	Компенсация за наруш. сроков выплаты з/платы	13	936
2	Непроизводственные расходы	567	1 446
3	Социальные выплаты(премия)	2 812	1 343
4	Административный штраф	33	35
5	НДС не подтвержденный документами	224	54
6	Финансовая помощь ДЗО	150	
7	Штрафные санкции за нарушение договор.обязат.	1 191	1 323
8	Убытки от списания имущества ТТГЦ	236	
9	Госпошлина по решению суда	34	92
10	Ведение реестра ценных бумаг	104	
11	Услуги по охране объектов ДЗО	505	
12	Затраты по выпуску акций	1 949	
13	Затраты по аннулированным заказам	527	
14	Расходы по ликвидации ОС	60	
15	НДС начисленный за арендные каникулы		29
16	Аренда жилья		110
17	Целевой взнос		40
18	Благотворительная помощь		10
	Итого по стр.23516	8 405	5 418
	Стр. 23517		
1	Налог на имущество	18 710	1 068
	Итого по стр.23517	18 710	1 068

Главный бухгалтер



(Альтман С.Д.)

**Отчет об изменениях капитала
за 2014 г.**

Форма по ОКУД

Дата (год, месяц, число)

К О Д Ы		
0710003		
2014	12	31
02570836		
7722787661\772201001		
74.20.3		
47	12	
384		

Организация Открытое акционерное общество "Роскартография"

по ОКПО

Идентификационный номер налогоплательщика _____

ИНН

Вид экономической деятельности Геодезия и Картография

по ОКВЭД

Организационно-правовая форма форма собственности

по

Открытые акционерные общества

ОКОПФ/ОКФС

Единица измерения тыс руб

по ОКЕИ

1. Движение капитала

Наименование показателя	Код	Уставный капитал	Собственные акции, выкупленные у акционеров	Добавочный капитал	Резервный капитал	Нераспределенная прибыль (непокрытый убыток)	Итого
Величина капитала на 31 Декабря 2012 г.	3100	316329	-	-	-	(173814)	142515
За 2013 г.							
Увеличение капитала - всего:	3210	5576274	-	-	-	-	5576274
в том числе:							
чистая прибыль	3211	X	X	X	X	-	-
переоценка имущества	3212	X	X	-	X	-	-
доходы, относящиеся непосредственно на увеличение капитала	3213	X	X	-	X	-	-
дополнительный выпуск акций	3214	5576274	-	-	X	X	5576274
увеличение номинальной стоимости акций	3215	-	-	-	X	-	X
реорганизация юридического лица	3216	-	-	-	-	-	-

Форма 0710023 с.2

Наименование показателя	Код	Уставный капитал	Собственные акции, выкупленные у акционеров	Добавочный капитал	Резервный капитал	Нераспределенная прибыль (непокрытый убыток)	Итого
Уменьшение капитала - всего:	3220	-	-	-	-	(62299)	(62299)
в том числе:							
убыток	3221	X	X	X	X	(62299)	(62299)
переоценка имущества	3222	X	X	-	X	-	-
расходы, относящиеся непосредственно на уменьшение капитала	3223	X	X	-	X	-	-
уменьшение номинальной стоимости акций	3224	-	-	-	X	-	-
уменьшение количества акций	3225	-	-	-	X	-	-
реорганизация юридического лица	3226	-	-	-	-	-	-
дивиденды	3227	X	X	X	X	-	-
Изменение добавочного капитала	3230	X	X	-	-	-	X
Изменение резервного капитала	3240	X	X	X	-	-	X
Величина капитала на 31 Декабря 2013 г.	3200	5892603	-	-	-	(236113)	5656490
За 2014 г.							
Увеличение капитала - всего:	3310	-	-	-	-	-	-
в том числе:							
чистая прибыль	3311	X	X	X	X	-	-
переоценка имущества	3312	X	X	-	X	-	-
доходы, относящиеся непосредственно на увеличение капитала	3313	X	X	-	X	-	-
дополнительный выпуск акций	3314	-	-	-	X	X	-
увеличение номинальной стоимости акций	3315	-	-	-	X	-	X
реорганизация юридического лица	3316	-	-	-	-	-	-
Уменьшение капитала - всего:	3320	-	-	-	-	(8823)	(8823)
в том числе:							
убыток	3321	X	X	X	X	(8823)	(8823)
переоценка имущества	3322	X	X	-	X	-	-
расходы, относящиеся непосредственно на уменьшение капитала	3323	X	X	-	X	-	-
уменьшение номинальной стоимости акций	3324	-	-	-	X	-	-
уменьшение количества акций	3325	-	-	-	X	-	-
реорганизация юридического лица	3326	-	-	-	-	-	-
дивиденды	3327	X	X	X	X	-	-
Изменение добавочного капитала	3330	X	X	-	-	-	X
Изменение резервного капитала	3340	X	X	X	-	-	X
Величина капитала на 31 Декабря 2014 г.	3300	5892603	-	-	-	(244936)	5647667


2. Корректировки в связи с изменением учетной политики и исправлением ошибок

Наименование показателя	Код	На 31 Декабря 2012 г.	Изменения капитала за 2013 г.		На 31 Декабря 2013 г.
			за счет чистой прибыли (убытка)	за счет иных факторов	
Капитал - всего					
до корректировок	3400	148769	(63615)	5576274	5661428
корректировка в связи с: изменением учетной политики	3410	-	-	-	-
исправлением ошибок	3420	(6254)	1316	-	(4938)
после корректировок	3500	(142515)	(62299)	5576274	5656490
в том числе:					
нераспределенная прибыль (непокрытый убыток):					
до корректировок	3401	(167560)	(63615)	-	(231175)
корректировка в связи с: изменением учетной политики	3411	-	-	-	-
исправлением ошибок	3421	(6254)	1316	-	(4938)
после корректировок	3501	(173814)	(62299)	-	(236113)

3. Чистые активы

Наименование показателя	Код	На 31 Декабря 2014 г.	На 31 Декабря 2013 г.	На 31 Декабря 2012 г.
Чистые активы	3600	5647667	5656490	142515

Руководитель



Красников Дмитрий
Максимович
(расшифровка подписи)

27 Марта 2015 г.




**Отчет о движении денежных средств
за период с 1 Января по 31 Декабря 2014 г.**

Организация Открытое акционерное общество "Роскартография"

Идентификационный номер налогоплательщика

Вид экономической деятельности Геодезия и Картография

Организационно - правовая форма _____ форма собственности _____

Открытые акционерные общества

Единица измерения тыс руб

Дата (год, месяц, число)

Форма по ОКУД _____

по ОКПО _____

ИНН _____

по ОКВЭД _____

по ОКФС /ОКФС _____


по ОКЕИ _____

К О Д Ы		
0710004		
2014	12	31
02570836		
7722787661\772201001		
74.20.3		
47	12	
384		

Наименование показателя	код	За Январь - Декабрь 2014 г. ¹	За Январь - Декабрь 2013 г. ²
Денежные потоки от текущих операций			
Поступления - всего	4110	1001394	494608
в том числе:			
от продажи продукции, товаров, работ и услуг	4111	966378	492592
арендных платежей, лицензионных платежей, роялти, комиссионных и иных аналогичных платежей	4112	30003	1305
прочие поступления	4119	5013	711
Платежи - всего	4120	(839968)	(580745)
в том числе:			
поставщикам (подрядчикам) за сырье, материалы, работы, услуги	4121	(626366)	(396656)
в связи с оплатой труда работников	4122	(110486)	(126259)
процентов по долговым обязательствам	4123	(25041)	(30632)
прочие платежи	4129	(78075)	(27198)
Сальдо денежных потоков от текущих операций	4100	161426	(86137)
Денежные потоки от инвестиционных операций			
Поступления - всего	4210	6225	16062
в том числе:			
от продажи внеоборотных активов (кроме финансовых вложения)	4211	1059	1481
от возврата предоставленных займов, от продажи долговых ценных бумаг (прав требования денежных средств к другим лицам)	4213	1321	14581
дивидендов, процентов по долговым финансовым вложениям и аналогичных поступлений от долевого участия в других организациях	4214	3845	-
Платежи - всего	4220	(82309)	(43998)
в том числе:			
в связи с приобретением, созданием, модернизацией, реконструкцией и подготовкой к использованию внеоборотных активов	4221	(1371)	(2966)
в связи с приобретением долговых ценных бумаг (прав требования денежных средств к другим лицам), предоставление займов другим лицам	4223	(80938)	(41032)
Сальдо денежных потоков от инвестиционных операций	4200	(76084)	(27936)

Наименование показателя	код	За Январь - Декабрь 2014 г. ¹	За Январь - Декабрь 2013 г. ²
Денежные потоки от финансовых операций			
Поступления - всего	4310	343584	367319
в том числе:			
получение кредитов и займов	4311	343584	367319
Платежи - всего	4320	(449881)	(187707)
в связи с погашением (выкупом) векселей и других долговых ценных бумаг, возврат кредитов и займов	4323	(449881)	(187707)
Сальдо денежных потоков от финансовых операций	4300	(106297)	179612
Сальдо денежных потоков за отчетный период	4400	(20955)	65539
Остаток денежных средств и денежных эквивалентов на начало отчетного периода	4450	69699	4160
Остаток денежных средств и денежных эквивалентов на конец отчетного периода	4500	48744	69699
Величина влияния изменений курса иностранной валюты по отношению к рублю	4490	-	-

Руководитель



Красников Дмитрий
Максимович

(подпись)

(расшифровка подписи)

27 Марта 2014 г.



Примечания

1. Указывается отчетный период.
2. Указывается период предыдущего года, аналогичный отчетному периоду.



Расшифровка

к форме №4 "Отчет о движении денежных средств" по ОАО "Роскартография" (Свод)
за 01 января - 31 декабря 2014 года.

тыс.руб.

		За Январь Декабрь 2014г.
	Стр.4119	
1	Прибыль прошлых лет	4 950
2	% Банка	63
	Итого по стр.4119	5 013
	Стр. 4129	
1	Выдача подотчетных сумм	8 526
2	Услуги банка	818
3	Штрафные санкции во внебюджетный фонд	104
5	Имущественное страхование	205
7	Налоги и сборы	68 422
	Итого по стр.4129	78 075

Главный бухгалтер



(Альтман С.Д.)

**1. Нематериальные активы и расходы на научно-исследовательские,
опытно-конструкторские и технологические работы (НИОКР)
1.1 Наличие и движение нематериальных активов**

Наименование показателя	Код	Период	На начало года		Изменения за период						На конец периода		
			Первоначальная стоимость	Накопленная амортизация и убытки от обесценения	Поступило	Выбыло		Начислено амортизации	Убыток от обесценения	Переоценка		Первоначальная стоимость	Накопленная амортизация и убытки от обесценения
						Первоначальная стоимость	Накопленная амортизация и убытки от обесценения			Первоначальная стоимость	Накопленная амортизация		
Нематериальные активы - всего	5100	За 2014 г.	17	5	-	-	-	1	-	-	-	17	6
	5110	За 2013 г.	17	3	-	-	-	2	-	-	-	17	5
в том числе:													
Товарный знак (знак обслуживания)	5101	За 2014 г.	17	5	-	-	-	1	-	-	-	17	6
	5111	За 2013 г.	17	3	-	-	-	2	-	-	-	17	5

1.2 Первоначальная стоимость нематериальных активов, созданных самой организацией

Наименование показателя	Код	На 31 Декабря 2014 г.	На 31 Декабря 2013 г.	На 31 Декабря 2012 г.
Всего	5120	-	-	-

1.5 Незаконченные и неоформленные НИОКР и незаконченные операции по приобретению нематериальных активов

Наименование показателя	Код	Период	На начало года	Изменения за период			На конец периода
				Затраты за период	Списано затрат, как не давших положительного результата	Принято к учету в качестве нематериальных активов или НИОКР	
Затраты по незаконченным исследованиям и разработкам - всего	5160	3а 2014 г.	-	-	-	-	-
	5170	3а 2013 г.	-	-	-	-	-
Незаконченные операции по приобретению нематериальных активов - всего	5180	3а 2014 г.	-	-	-	-	-
	5190	3а 2013 г.	-	-	-	-	-

2.2 Незавершенные капитальные вложения

Наименование показателя	Код	Период	На начало года	Изменения за период			На конец периода
				Затраты за период	Списано	Принято к учету в качестве основных средств или увеличена стоимость	
Незавершенное строительство и незаконченные операции по приобретению, модернизации и т.п. основных средств - всего	5240	3а 2014 г.	-	1736	1736	-	-
	5250	3а 2013 г.	-	3146	3146	-	-
в том числе:							
приобретение основных средств	5241	3а 2014 г.	-	1736	1736	-	-
	5251	3а 2013 г.	-	3146	3146	-	-

2.3 Изменение стоимости основных средств в результате достройки, дооборудования, реконструкции и частичной ликвидации

Наименование показателя	Код	3а 2014 г.	3а 2013 г.
Увеличение стоимости объектов основных средств в результате достройки, дооборудования, реконструкции - всего	5260	-	-
Уменьшение стоимости объектов основных средств в результате частичной ликвидации - всего	5270	-	-
в том числе:			
здания	5271	-	-

2.4 Иное использование основных средств

Наименование показателя	Код	На 31 Декабря 2014 г.	На 31 Декабря 2013 г.	На 31 Декабря 2012 г.
Переданные в аренду основные средства, числящиеся на балансе	5280	1214	1233	-
Переданные в аренду основные средства, числящиеся за балансом	5281	-	-	-
Полученные в аренду основные средства, числящиеся на балансе	5282	-	-	-
Полученные в аренду основные средства, числящиеся за балансом	5283	396216	395563	395563
Объекты недвижимости, принятые в эксплуатацию и фактически используемые, находящиеся в процессе государственной регистрации	5284	-	-	-
Основные средства, переведенные на консервацию	5285	-	-	-
Иное использование основных средств (залог и др.)	5286	-	-	-

3. Финансовые вложения
3.1 Наличие и движение финансовых вложений

Наименование показателя	Код	Период	На начало года		Изменения за период					На конец периода	
			Первоначальная стоимость	Накопленная корректировка	Поступило	Выбыло (погашено)		Начисление процентов (включая доведение первоначальной стоимости до номинальной)	Текущей рыночной стоимости (убытков от обесценения)	Первоначальная стоимость	Накопленная корректировка
						Первоначальная стоимость	Накопленная корректировка				
Долгосрочные - всего	5301	3а 2014 г.	5601020	-	-	24746	-	-	-	5576274	-
	5311	3а 2013 г.	-	-	5615601	14581	-	446	-	5601020	-
в том числе:											
Акции	5303	3а 2014 г.	5576274	-	-	-	-	-	-	5576274	-
	5313	3а 2013 г.	-	-	5576274	-	-	-	-	5576274	-
Предоставленные займы	5303	3а 2014 г.	24746	-	-	24746	-	-	-	-	-
	5313	3а 2013 г.	-	-	39327	14581	-	446	-	24746	-
Краткосрочные - всего	5305	3а 2014 г.	1706	-	104484	121	-	7751	-	106069	-
	5315	3а 2013 г.	-	-	1706	-	-	11	-	1706	-
в том числе:											
Предоставленные займы	5306	3а 2014 г.	1706	-	104484	121	-	7751	-	106069	-
	5316	3а 2013 г.	-	-	1706	-	-	11	-	1706	-
Финансовых вложений - итога	5300	3а 2014 г.	5602726	-	104484	24867	-	7751	-	5682343	-
	5310	3а 2013 г.	-	-	5617307	14581	-	457	-	5602726	-

3.2 Иное использование финансовых вложений

Наименование показателя	Код	На 31 декабря 2014 г.	На 31 декабря 2013 г.	На 31 декабря 2012 г.
Финансовые вложения, находящиеся в залоге - всего	5320	-	-	-
Финансовые вложения, переданные третьим лицам (кроме продажи) - всего	5325	-	-	-
Иное использование финансовых вложений	5329	-	-	-

4. Запасы
4.1 Наличие и движение запасов

Наименование показателя	Код	Период	На начало года		Поступления и затраты	Изменения за период				На конец периода		
			Себестоимость	Величина резерва под снижение стоимости		Выбыло		Убытков от снижения стоимости	Оборот запасов между их группами (видами)	Себестоимость	Величина резерва под снижение стоимости	
						Себестоимость	Резерв под снижение стоимости					
Запасы - всего	5400	3а 2014 г.	23476	-	770214	740948	-	-	-	X	52742	-
	5420	3а 2013 г.	48466	-	50048	75038	-	-	-	X	23476	-
в том числе:												
Материалы	5401	3а 2014 г.	2711	-	4421	4551	-	-	-	1407	2581	-
	5421	3а 2013 г.	2362	-	4778	4429	-	-	-	209	2711	-
Товары	5402	3а 2014 г.	4309	-	-	90	-	-	-	-	4219	-
	5422	3а 2013 г.	4462	-	138	291	-	-	-	-	4309	-
Готовая продукция	5403	3а 2014 г.	42	-	55	55	-	-	-	-	42	-
	5423	3а 2013 г.	42	-	-	-	-	-	-	-	42	-
Расходы на продажу	5404	3а 2014 г.	165	-	1396	1409	-	-	-	-	152	-
	5424	3а 2013 г.	201	-	-	36	-	-	-	-	165	-
Основное производство	5405	3а 2014 г.	16249	-	764342	734843	-	-	-	-	45748	-
	5425	3а 2013 г.	41399	-	45132	70282	-	-	-	-	16249	-

4.2 Запасы в залоге

Наименование показателя	Код	На 31 Декабря 2014 г.	На 31 Декабря 2013 г.	На 31 Декабря 2012 г.
Запасы, не оплаченные на отчетную дату - всего	5440	-	-	-
Запасы, находящиеся в залоге по договору - всего	5445	-	-	-

5. Дебиторская и кредиторская задолженность
5.1 Наличие и движение дебиторской задолженности

Наименование показателя	Код	Период	На начало года		Изменения за период						На конец периода	
			Учетная по условиям договора	Величина резерва по сомнительным долгам	Поступление		Выбыло			Перевод из долго- в кратко-срочную задолженность	Учетная по условиям договора	Величина резерва по сомнительным долгам
					В результате хозяйственных операций (сумма долга по сделке, операции)	Причитающиеся проценты, штрафы и иные начисления	Погашение	Списание на финансовый результат	Восстановление резерва			
Долгосрочная дебиторская задолженность - всего	5501	3а 2014 г.	-	-	-	-	-	-	-	-	-	-
	5521	3а 2013 г.	-	-	-	-	-	-	-	-	-	-
Краткосрочная дебиторская задолженность - всего	5510	3а 2014 г.	106817	-	1413975	-	1334586	-	-	-	186206	-
	5530	3а 2013 г.	81072	-	1301695	-	1275950	-	-	-	106817	-
в том числе:												
Расчеты с поставщиками и подрядчиками	5511	3а 2014 г.	36532	-	304351	-	262392	-	-	-	78491	-
	5531	3а 2013 г.	2778	-	567071	-	533317	-	-	-	36532	-
Расчеты с покупателями и заказчиками	5512	3а 2014 г.	68857	-	980384	-	997838	-	-	-	51403	-
	5532	3а 2013 г.	77191	-	714924	-	723258	-	-	-	68857	-
Расчеты по налогам и сборам	5513	3а 2014 г.	100	-	33305	-	33376	-	-	-	29	-
	5533	3а 2013 г.	271	-	4541	-	4712	-	-	-	100	-
Расчеты по социальному страхованию и об	5514	3а 2014 г.	287	-	26820	-	26972	-	-	-	135	-
	5534	3а 2013 г.	130	-	7921	-	7764	-	-	-	287	-
Расчеты с подотчетными лицами	5515	3а 2014 г.	17	-	7127	-	7045	-	-	-	99	-
	5535	3а 2013 г.	51	-	5929	-	5963	-	-	-	17	-
Расчеты с персоналом по прочим операц	5516	3а 2014 г.	27	-	6	-	33	-	-	-	-	-
	5536	3а 2013 г.	71	-	36	-	80	-	-	-	27	-
Расчеты с разыми дебиторами и кредито	5517	3а 2014 г.	997	-	61982	-	6930	-	-	-	56049	-
	5537	3а 2013 г.	580	-	1273	-	856	-	-	-	997	-
Итого	5500	3а 2014 г.	106817	-	1413975	-	1334586	-	-	-	186206	-
	5520	3а 2013 г.	81072	-	1301695	-	1275950	-	-	-	106817	-

5.2 Просроченная дебиторская задолженность

Наименование показателя	Код	На 31 декабря 2014 г.		На 31 декабря 2013 г.		На 31 декабря 2012 г.	
		Учтенная по условиям договора	Балансовая стоимость	Учтенная по условиям договора	Балансовая стоимость	Учтенная по условиям договора	Балансовая стоимость
Всего	5540	55056	55056	62706	62706	70077	70077
в том числе:							
Расчеты с поставщиками и подрядчиками	5541	47305	47305	62249	62249	70077	70077
Проценты по займам	5542	7751	7751	457	457	-	-

5.3 Наличие и движение кредиторской задолженности

Наименование показателя	Код	Период	Остаток на начало года	Изменения за период					Остаток на конец периода
				Поступление		Выбыло		Перевод из долго- в краткосрочную зadolженность	
				В результате хозяйственных операций (сумма долга по сделке, операции)	Причитающиеся проценты штрафы и иные начисления	Погашение	Списание на финансовый результат		
Долгосрочная кредиторская зadolженность - всего	5551 5571	3а 2014 г. 3а 2013 г.	- -	- -	- -	- -	- -	- -	
Краткосрочная кредиторская зadolженность - всего	5560 5580	3а 2014 г. 3а 2013 г.	81479 100203	1688858 827044	- -	1422756 845768	- -	- -	347581 81479
в том числе:									
Расчеты с поставщиками и подрядчиками	5561 5581	3а 2014 г. 3а 2013 г.	28694 46324	821457 365570	- -	761968 383200	- -	- -	88183 28694
Расчеты с покупателями и заказчиками	5562 5582	3а 2014 г. 3а 2013 г.	47209 33570	475035 187369	- -	294693 173730	- -	- -	227551 47209
Расчеты по налогам и сборам	5563 5583	3а 2014 г. 3а 2013 г.	5251 3745	288342 136118	- -	262607 134612	- -	- -	30986 5251
Расчеты по социальному страхованию	5564 5584	3а 2014 г. 3а 2013 г.	316 4077	729 23926	- -	745 27687	- -	- -	300 316
Расчеты с персоналом по оплате труда	5565 5585	3а 2014 г. 3а 2013 г.	1 12317	100830 107954	- -	100305 120270	- -	- -	526 1
Расчеты с подотчетными лицами	5566 5586	3а 2014 г. 3а 2013 г.	8 125	31 6107	- -	8 6224	- -	- -	31 8
Расчеты с разными дебиторами и кредиторами	5567 5587	3а 2014 г. 3а 2013 г.	- 45	2434 -	- -	2430 45	- -	- -	4 -
Итого	5550 5570	3а 2014 г. 3а 2013 г.	81479 100203	1688858 827044	- -	1422756 845768	- -	X X	347581 81479

5.4 Просроченная кредиторская задолженность

Наименование показателя	Код	На 31 декабря 2014 г.	На 31 декабря 2013 г.	На 31 декабря 2012 г.
Всего	5590	8397	1118	353
в том числе:				
Расчеты с поставщиками и подрядчиками	5591	8397	1118	353

6. Затраты на производство

Наименование показателя	Код	За 2014 г.	За 2013 г.
Материальные затраты	5610	19869	18970
Расходы на оплату труда	5620	105553	100718
Отчисления на социальные нужды	5630	28506	27949
Амортизация	5640	3937	5976
Прочие затраты	5650	663410	312989
Итого по элементам	5660	821275	466602
Изменение остатков (прирост[-]): незавершенного производства, готовой продукции и др.	5670	29499	-
Изменение остатков (уменьшение[+]): незавершенного производства, готовой продукции и др.	5680	-	25150
Итого расходы по обычным видам деятельности	5600	791776	491752

7. Оценочные обязательства

Наименование показателя	Код	Остаток на начало года	Признано	Погашено	Списано как избыточная сумма	Остаток на конец периода
Оценочные обязательства - всего	5700	-	8398	8398	-	-
в том числе:						
резерв на оплату отпусков	5701	-	8398	8398	-	-

8. Обеспечения обязательств

Наименование показателя	Код	На 31 Декабря 2014 г.	На 31 Декабря 2013 г.	На 31 Декабря 2012 г.
Полученные - всего	5800	108879	37240	-
в том числе:				
договор залога	5801	108879	37240	-
Выданные - всего	5810	2231200	-	-
в том числе:				
договор залога (акции)	5811	1710000	-	-
договор залога (ипотека)	5812	521200	-	-

9. Государственная помощь

Наименование показателя	Код	За 2014 г.		За 2013 г.	
Получено бюджетных средств - всего	5900	-	-	-	-
в том числе:					
на текущие расходы	5901	-	-	-	-
на вложения во внеоборотные активы	5905	-	-	-	-
		На начало года	Получено за год	Возвращено за год	На конец года
Бюджетные кредиты - всего	За 2014 г.	5910	-	-	-
	За 2013 г.	5920	-	-	-

Пронумеровано, прошнуровано и скреплено
печатью 31 (тридцать один) лист



Ген. директор

Д.М.Красников

Гл. бухгалтер

С.Д.Альтман

РОСРС РОС
МОСКВА
ПРИНЯТО

20.03.16